



¿Cómo bajar el software desde DreamSpark for Academic Institutions?

Instructivo

Contenidos

Su registro de Usuario.....	1
Ingreso al sitio de descarga.....	2
Inicio de Sesión o recuperación de contraseña.....	2
Pasos para la obtención de los productos	4

Su registro de Usuario

DuocUC mantiene una alianza con **Microsoft**, para proveer de Licencias Educativas para el software necesario a Docentes y Alumnos, con el objetivo de realizar el desarrollo de sus habilidades y práctica con los productos requeridos en el desarrollo de las asignaturas de la especialidad.


Para que los beneficiarios del programa puedan acceder a este software, **DuocUC** realiza un proceso de enrolamiento de los beneficiarios al comienzo de cada nuevo año o semestre de ser necesario. Luego del proceso de enrolamiento les llegará al correo institucional profesor.duoc.cl o alumnos.duoc.cl, según sea el caso, una notificación de la activación o renovación del beneficio.

Ingreso al sitio de descarga

El correo de su bandeja de entrada contiene un link con la dirección de acceso al portal de descarga **DreamSpark for Academic Institutions**, para efectos prácticos se provee aquí una URL abreviada de acceso:

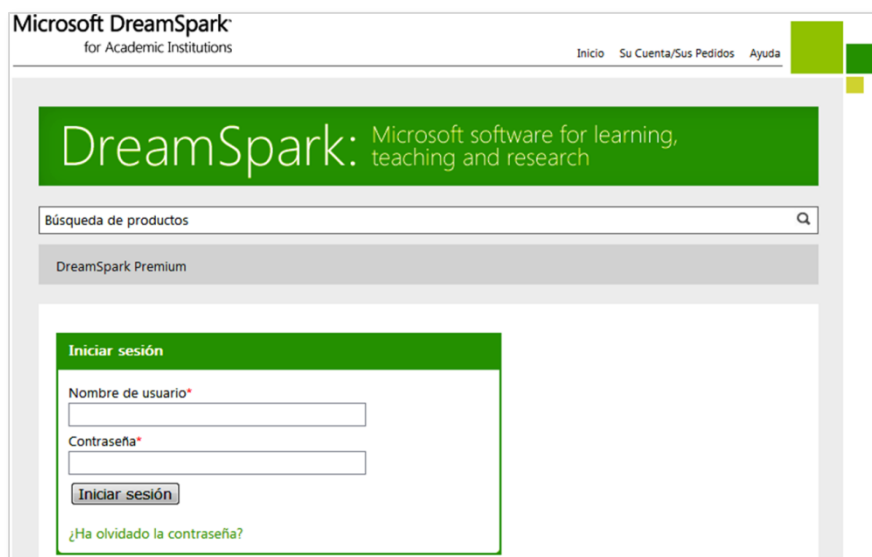
http://msdn34.e-academy.com/fipduc_tecinfo

Debe ingresar esta URL en su navegador de internet para ser dirigido al portal de descarga:



Inicio de Sesión o recuperación de contraseña

Para el proceso normal de bajada de software debe iniciar sesión con sus credenciales de usuario, las cuales corresponden al su correo institucional y contraseña asignada en el proceso de registro, haciendo clic en el enlace superior de la pantalla **Iniciar sesión**, el cual lo llevará a la página de inicio de sesión:



Microsoft DreamSpark
for Academic Institutions

Inicio Su Cuenta/Sus Pedidos Ayuda

DreamSpark: Microsoft software for learning, teaching and research

Búsqueda de productos

DreamSpark Premium

Iniciar sesión

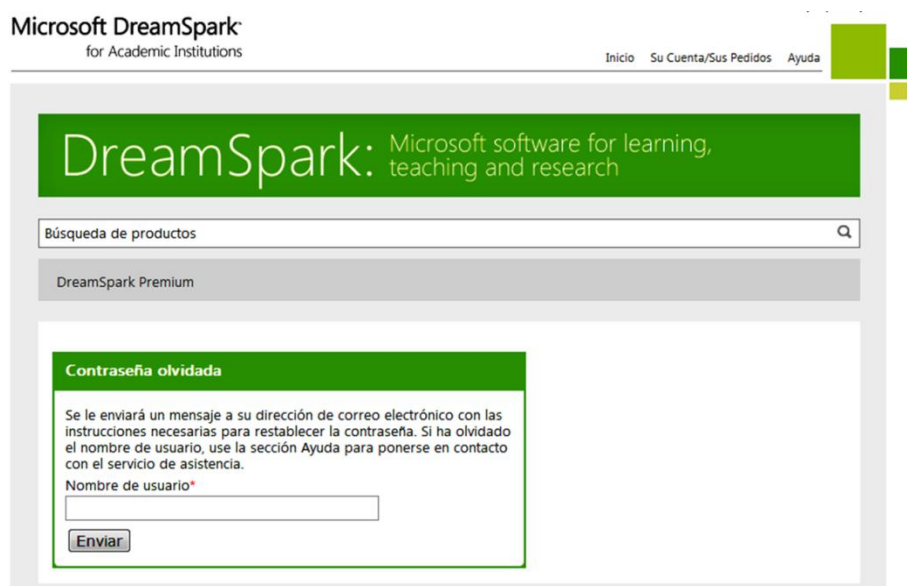
Nombre de usuario*

Contraseña*

Iniciar sesión

[¿Ha olvidado la contraseña?](#)

Si ha olvidado o necesita recuperar su contraseña, haga clic en el enlace inferior **¿Ha olvidado la contraseña?**



Microsoft DreamSpark
for Academic Institutions

Inicio Su Cuenta/Sus Pedidos Ayuda

DreamSpark: Microsoft software for learning, teaching and research

Búsqueda de productos

DreamSpark Premium

Contraseña olvidada

Se le enviará un mensaje a su dirección de correo electrónico con las instrucciones necesarias para restablecer la contraseña. Si ha olvidado el nombre de usuario, use la sección Ayuda para ponerse en contacto con el servicio de asistencia.

Nombre de usuario*


Enviar

Luego siga las instrucciones para recuperar su contraseña.

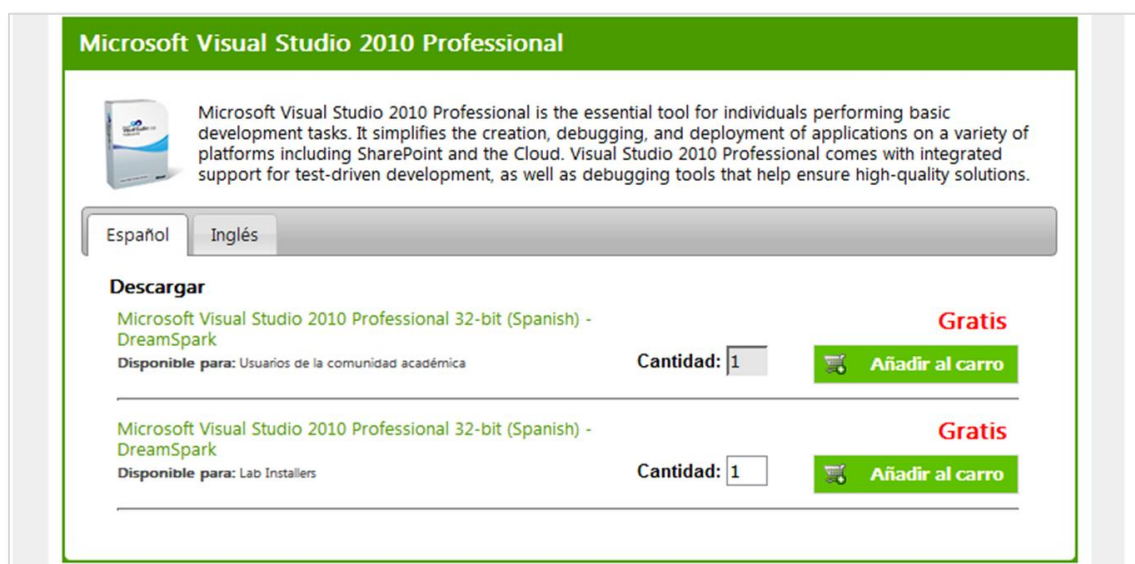
Pasos para la obtención de los productos

Una vez iniciada la sesión, puede continuar con el proceso de obtención de los productos. El modelo de obtención es el típico carro de compras, con la diferencia que los productos habilitados son de costo \$0.-, por lo que no se preocupe por el término “comprar”.


Es posible navegar los productos por categoría ó ingresar directamente el nombre del producto en la casilla de búsqueda superior:



Una vez identificado el producto en cuestión, deberá hacer clic en el botón **Añadir al carro**:



El carro ahora mostrará los productos cargados:



Para obtenerlos debe hacer clic en el botón **Comprar** y seguir las instrucciones de descarga.

El proceso de descarga no bajará el producto directamente, para esto debe tener instalado el administrador de descarga Security Download Manager - SDM (aparecerá un link para su descarga) y usted obtendrá un archivo de extensión .sdx, el que contiene el detalle de la descarga, que será leído por el SDM y levantará la página de descarga administrada. El SDM le permitirá realizar la descarga, pausarla y reiniciarla de ser requerido.